

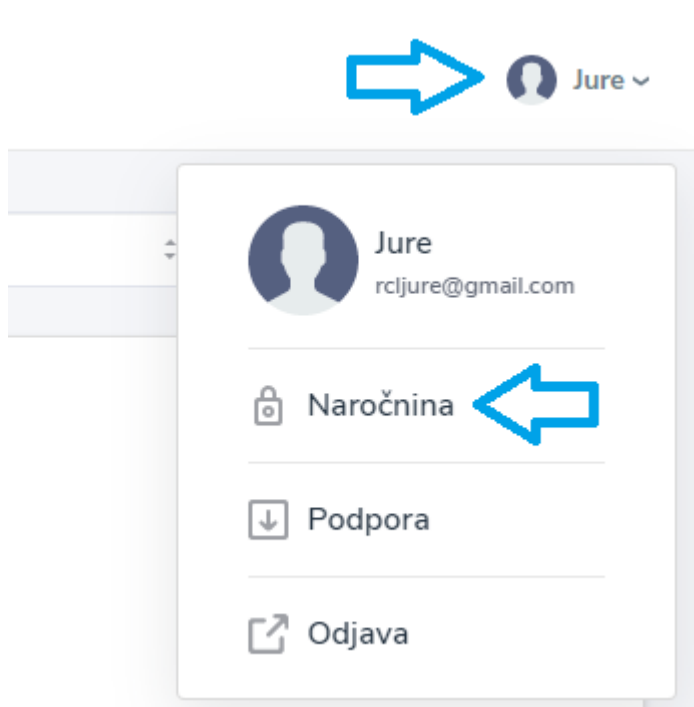


Navodila za uvoz zalog v sistem Shopsy

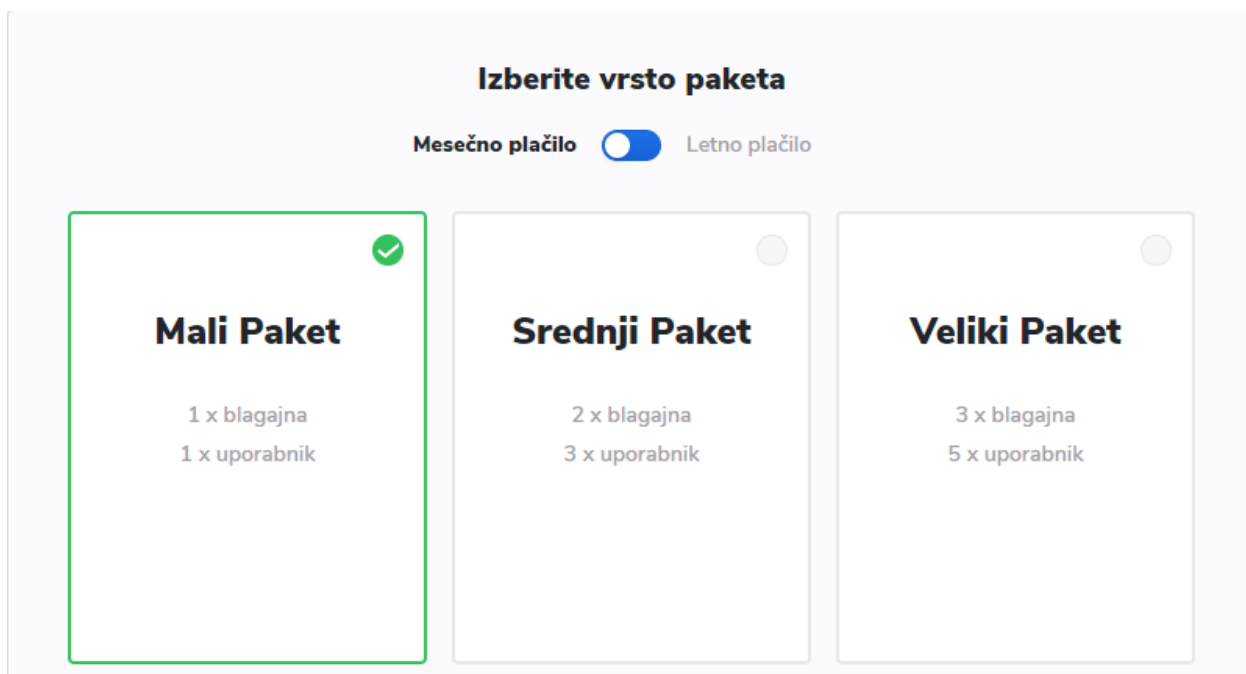
1. Aktivacija vtičnika »Vodenje zaloge« in »Uvoz postavk iz Excela«

Za vodnje zalog in možnost uvoza postavk na prevzemnico je potrebno aktivirati vtičnika »Vodenje zaloge« in »Uvoz postavk iz Excela«.

1.1. Za izbiro paketa in vtičnika, se prijavimo v Shopsy WEB (moj.shopsy.si)



1.2. Nato izberemo željeni paket.




- 1.3. Ko imamo izbran željeni paket, lahko nadaljujemo na izbiro potrebnih vtičnikov, izbrati je potrebno vtičnika »Vodenje zaloge« in »Uvoz postavk iz Excela«, to storimo s klikom na gumb »Dodaj«



### Vodenje zaloge

Vtičnik doda celoten razdelek nabave v Shopsy. Omogoča vam poslovanje z zalogo. To pomeni, da lahko verižite dokumente vse od prevzemnice do računa. Opravite lahko inventuro, naredite korekcijo zalog, po potrebi izvozite tudi poročilo zaloge. Vrednostno...

[Več...](#)


 

[Dodaj](#)



### Uvoz postavk iz Excela

Omogoča uvoz postavk iz Excela v dokumente, kot so ponudbe ali dobavnice. Pri vnosu velike količine podatkov, npr. uvozu začetnega stanja zalog, bistveno skrajša trajanje vnosa podatkov.



[Dodaj](#)

- 1.4. Ko imamo izbran željen paket in potrebne vtičnike, obkljukamo »Strinjam se s spremembo naročniškega razmerja« in kliknemo gumb »Potrdi«.

### Izbrani paket

**MALI PAKET:**  
1 x blagajna  
1 x uporabnik

### Dodatki in razširitve

**RAZŠIRITVE:**  
SAOP inicialni uvoz  
Uvoz postavk iz Excela  
Vodenje zaloge

---

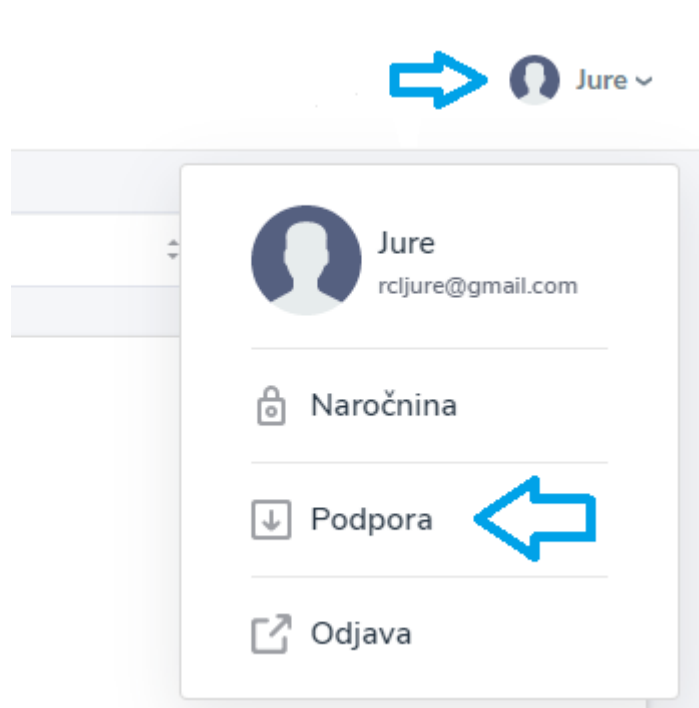
**SKUPAJ (brez DDV)**

Imate promocijsko kodo?

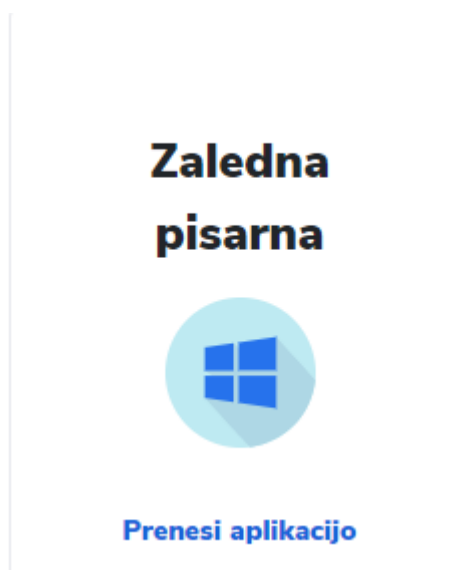
Strinjam se s spremembo naročniškega razmerja, v skladu s splošnimi pogodbenimi pogoji.

**Potrdi**

- 1.5. Uvozi se urejajo v aplikaciji Shopsy Zaledna pisarna, ki jo je potrebno prenesti in namestiti na vaš računalnik. Prenos aplikacije je mogoč na zavihku »Podpora«



Na zavihku »Podpora«, prenesemo aplikacijo »Zaledna pisarna« in jo namestimo na računalnik. **V Zaledno pisarno se vpišemo z registracijskim email naslovom in geslom.**



2. V Shopsy zaledni pisarni, moramo vnesti naše podjetje kot dobavitelja, na katerega se bo naredil uvoz zaloge.

Oznaka	Naziv	Naslov
000001	KONČNI KUPEC	-
000004	Testni Dobavitelj	Testna cesta 1

Odpre se nam forma za vnos Komitenta, ko vpišemo vse zahtevane podatke, potrdimo s klikom na gumb »Shrani«.

**Urejanje komitenta: Testni Dobavitelj**

Oznaka: 000004

Davčna številka: 12345678

Zavezanec za DDV:  Ne

Ime: Testni Dobavitelj

Naslov: Testna cesta 1

Država: SLOVENIJA

Regija:

Mesto:

Pošta: 1216 Smlednik

Komitent je: Dobavitelj

Tip komitenta: Fizična oseba

Izpis kupca na blagajniškem računu:  Da

E-pošta:

Telefon:

Davčne skupine komitenta za nabavo: Dobavitelji domači - nezavezanec za DDV

Davčne skupine komitenta za prodajo: Kupec domači - nezavezanec za DDV

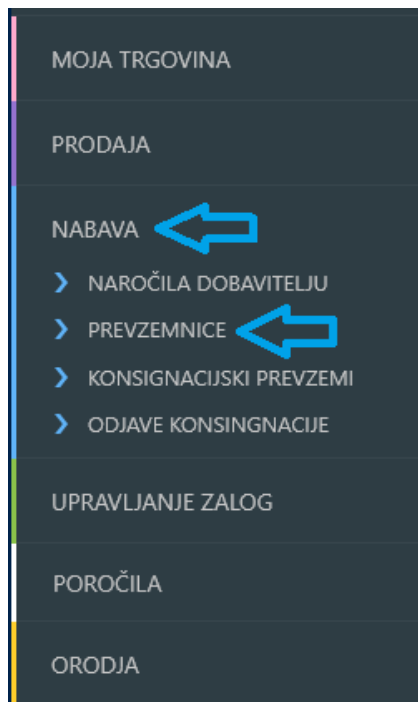
Matična številka:

### 3. Priprava Excelovih tabel, za uvoz v sistem Shopsy

Za začetek urejanja uvozne tabele, potrebujemo:

- izvoženo excel datoteko, ki jo pridobite v vaši Minimax aplikaciji (stanje zalog)
- Predlogo excel datoteke (prevzemnica), za uvoz v sistem Shopsy

#### 3.1. Pridobitev predloge za uvoz v Shopsy prevzem



Da lahko izberemo možnost »Uvoz vrstic iz Excela«, je potrebno najprej izbrati dobavitelja, nato kliknemo na gumb »Uvoz vrstic iz Excela«.

Prezemnice  
Dokument v urejanju.

Nazaj Shrani Shrani in zaključí Kopiraj iz dokumenta Predogled Uvoz vrstic iz Excela

Dobavitelj: Testni Dobavitelj, Testna cesta 1 Številka dokumenta:

Koda	Naziv	Količina	Enota	Fakturna cena	Popust dobavitelja	Nabavna cena	Stroški	Vrednost
------	-------	----------	-------	---------------	--------------------	--------------	---------	----------

Splošni pogoji

Valkulirani Stroški

Opombe

Podpis & Noga dokumenta

S klikom na gumb »Prenos datoteke« se nam na računalnik shrani datoteka »Vrstice dokumenta.xlsx«, ki jo napolnemo s podatki, pridobljenimi v izvozu zaloge Minimax.

1 Prenesi MS Excel predlogo  
Izberite "Prenos datoteke", nato izberite možnost "Shrani kot". Datoteko shranite na vaš računalnik.

2 Naloži popolnjeno MS Excel datoteko  
Izberite "Naloži datoteko", nato izberite datoteko na vašem računalniku in izberite "Potrdi".

3 Predogled uvoza  
V spodnji preglednici vam je na voljo predogled podatkov. Za zaključek postopka izberite "Uvozi podatke".

Oznaka ali črtna koda Količina Fakturna cena Popust dobavitelja Naziv izdelka Opomba



#### 4. Priprava datoteke za uvoz

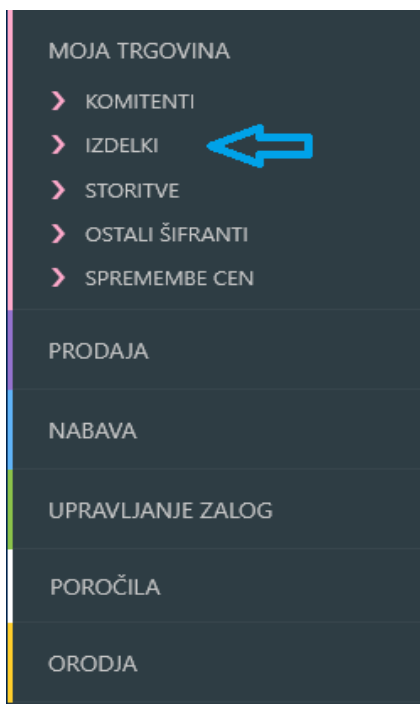
	A	B	C	D	E	F	G
1	Oznaka ali črtna koda izdelka	Naziv izdelka	Količina	Fakturna cena	Popust dobavitel	Opomba	
2		Apolo raketa	24	0,9000			
3	30722	AT Holster, črn	2	8,4150			
4	44113	Bajonet	1	24,2800			
5	44123	Bajonet M9	1	18,9100			
6	1802	Ballistol olje 50 ml	7	2,1943			
7	2875	Ballistol spray 200 ml	8	4,8800			
8	10104	Baretka	6	6,8317			
9	500WPB45	BASIC strelivo za zr. orožje 4	10	2,8380			
10	041	Baterija LR 44	3	1,0000			
11	24212	Bencin Zippo	5	1,9540			
12	00558	BENGAL FLASH set	4	4,9900			

Obvezna polja pri vnašanju v uvozno excel tabelo so »Oznaka ali črtna koda«, »Naziv izdelka«, »Količina« in »Fakturna cena«. **Fakturna cena, predstavlja ceno za 1 KOS.**

Pri urejanju uvozne table, se lahko zgodi, da v tabeli izvoženi iz Minimaxa, manjka »Oznaka« oz. »Črtna koda« izdelka, v tem primeru, je potrebno oznako pridobiti v sistemu Shopsy.

(označeno z rdečo puščico na zgornji sliki)

#### 4.1. Pridobitev Oznake artikla v sistemu Shopsy



Oznaka, ki jo potrebujemo je označena z modro puščico. Oznako prepisemo v uvozno tabelo, v manjša polje »Oznaka ali črtna koda artikla«.

The image shows the 'Urejanje izdelka: Apolo raketa' form in the Shopsy system. The form is displayed in a light gray theme. At the top, there are navigation buttons: 'Nazaj' (blue), 'Shrani' (green), and 'Briši' (blue). Below the buttons, the title 'Urejanje izdelka: Apolo raketa' is displayed. The form contains several fields and controls:

- Ime:** Text input field containing 'Apolo raketa'.
- Oznaka:** Text input field containing '243116', with a blue arrow pointing to it.
- Skupina izdelkov in storitev:** Dropdown menu with 'MOJA BLAGOVNA SKUPINA' selected.
- Davčna skupina artikla/storitve:** Dropdown menu with 'Izdelki - oproščeno DDV' selected.
- Merska enota:** Dropdown menu with 'kos' selected.
- Cena brez DDV:** Text input field with '1,5000 €' and a blue arrow pointing to it.
- Cena z DDV:** Text input field with '1,5000 €' and a blue arrow pointing to it.
- Vodenje zaloge:** Toggle switch set to 'Ne' (red).
- Aktiven:** Toggle switch set to 'Da' (green).
- Konsignacija:** Toggle switch set to 'Ne' (red).

## 5. Uvoz postavk na prevzemnico

Ko imamo pripravljeno uvozno datoteko, jo s klikom na gumb »Naloži datoteko« izberemo in počakamo, da program naloži artikle v razpredelnico označeno s puščico »2«, kjer vidimo vse uvožene artikle.

Priporočamo, da se na enkrat prenaša maksimalno 500 artiklov, v nasprotnem primeru, lahko polnitev tabele traja daljši čas.

Ko se nam v tabelo označeno s puščico »2« naložijo vsi artikli, preverimo če so podatki pravilni, nato s klikom na gumb »Uvozi vrstice« napolnemo prevzemnico.

**1** Prenesi MS Excel predlogo  
Izberite "Prenos datoteke", nato izberite možnost "Shrani kot". Datoteko shranite na vaš računalnik.

**2** Naloži popolnjeno MS Excel datoteko  
Izberite "Naloži datoteko", nato izberite datoteko na vašem računalniku in izberite "Potrdi".

**3** Predogled uvoza  
V spodnji preglednici vam je na voljo predogled podatkov. Za zaključek postopka izberite "Uvozi podatke".

Oznaka ali črtna koda	Količina	Fakturna cena	Popust dobavitelja	Naziv izdelka	Opomba
243116	24,0000	0,9000		Apolo raketa	
30722	2,0000	8,4150		AT Holster, črn	
44113	1,0000	24,2800		Bajonet	

Uvoženo prevzemnico lahko pred potrditvijo tudi popravljamo.

Zaključimo pa jo s klikom na gumb »Shrani in zaključí«.

Nazaj Shrani Shrani in zaključí Kopiraj iz dokumenta Predogled Uvoz vrstic iz Excela

Dobavitelj: Testni Dobavitelj, Testna cesta 1 Številka dokumenta:

Koda	Naziv	Količina	Enota	Fakturna cena	Popust dobavitelja	Nabavna cena	Stroški	Vrednost		
3831044...	Apolo rake...	24,000	kos	0,9000 €	0,00 %	0,9000 €	0,0000 €	21,6000 €		
30722	AT Holster...	2,000	kos	8,4150 €	0,00 %	8,4150 €	0,0000 €	16,8300 €		
44113	Bajonet	1,000	kos	24,2800 €	0,00 %	24,2800 €	0,0000 €	24,2800 €		
44123	Bajonet M9	1,000	kos	18,9100 €	0,00 %	18,9100 €	0,0000 €	18,9100 €		
1802	Ballistol olj...	7,000	kos	2,1943 €	0,00 %	2,1943 €	0,0000 €	15,3601 €		
2875	Ballistol sp...	8,000	kos	4,8800 €	0,00 %	4,8800 €	0,0000 €	39,0400 €		
10104	Baretka	6,000	kos	6,8317 €	0,00 %	6,8317 €	0,0000 €	40,9902 €		
500WPB...	BASIC stre...	10,000	šk.	2,8380 €	0,00 %	2,8380 €	0,0000 €	28,3800 €		
041	Baterija LR...	3,000	kos	1,0000 €	0,00 %	1,0000 €	0,0000 €	3,0000 €		
24212	Bencin Zip...	5,000	kos	1,9540 €	0,00 %	1,9540 €	0,0000 €	9,7700 €		
3859890...	BENGAL F...	4,000	pak	4,9900 €	0,00 %	4,9900 €	0,0000 €	19,9600 €		

**Podrobnosti dokumenta**

Skupna količina: 71,000  
Fakturna vrednost: 238,1203 €  
Vrednost stroškov: 0,0000 €  
Nabavna vrednost: 238,1203 €

**Podrobnosti dobavitelja**

Vrednost nabave: 0,0000 €  
Kontaktna oseba: /  
Telefon: /

**Podrobnosti vrstice**

Zadnja nabavna cena: /  
Dobaviteljeva zadnja nabavna cena: /  
Prodajna cena brez DDV: /  
Prodajna cena z DDV: /  
RVC: /  
Prodajljiva zaloga: /  
Zaloga: /  
Nevrednoten promet: /